




Ultratenké, vysokopevnostní a cenově dostupné exteriérové vitríny pro široké použití. Vzhledem k jejich malé hloubce jsou vhodné i pro reprezentativní interiérové aplikace.

Hliníková vitrina M40



Hliníková vitrina M40, RAL odstín



2x M40-12, stojny

Hliníková vitrina M40, oboustranná varianta DM80

TYPY:

- A - křídlové otevírání do strany /pravé, levé na objednávku/
- B - otevírání výklopem vzhůru s dvojicí plynových vzpěr

Standardní provedení vitríny:

- hliník /stříbrný elox/, magnetické pozadí bílé
- Celohliníkový rám
- Hloubka 40mm
- Umístění na zeď nebo jako samostatně stojící na sloupcích
- Povrchová úprava vysokovrstvým ELOXEM
- Vodeodolné provedení
- Výplň z nerozbitného plného polykarbonátu ANTI-VANDAL
- Uzamykání bezpečnostními zámky
/možnost univerzálního klíče pro více vitrín/
- Chromovaný spojovací materiál z ušlechtilé oceli
- Možnost bocního otevírání na pant nebo výklopu vzhůru s plynovými vzperami systémem EDS
- MAGNETICKÉ POZADÍ V 48 ODSTÍNECH viz. vzorník níže s úpravou proti poškrábání
- BAREVNÉ VARIANTY RÁMU V CELÉ ŠKÁLE RAL
- Permanentní ventilace proti zamlžování
- Možnost integrovaného osvětlení LED diodami /zdroj 230V/
- Snadná montáž
- NADSTANDARDNÍ ZÁRUKA 5 LET
/životnost minimálně 20 let /

Možnost vybavení nápisem např. „ÚŘEDNÍ DESKA“, znakem nebo názvem města, obce, instituce.

NOVĚ MOŽNOST VYBAVIT VITRÍNU NÁPISEM V ATYPICKÉ GRAFICE DLE PŘÁNÍ ZÁKAZNÍKA. PO DOHODĚ VÁM NÁŠ GRAFIK PŘIPRAVÍ NÁVRH, NEBO MŮŽETE DODAT VLASTNÍ GRAFIKU.

NOVINKA!

Pro vícekusové série možno objednat zasklení kaleným bezpečnostním sklem. Kontaktujte nás pro nabídku!



Jednostranná varianta M40

TYPOVÉ OZNAČENÍ- POČET A4	ROZMĚRY V x Š x H /mm/	OTEVÍRÁNÍ
M40-2	400x540x40	A
M40-4 001	400x940x40	A
M40-4 002	480x940x40	A
M40-4 003	700x540x40	A
M40-8	700x940x40	A
M40-9	1000x750x40	A
M40-10	700x1150x40	A, B
M40-12	1000x940x40	A, B
M40-16	1300x940x40	A, B
M40-18	1000x1360x40	B

Oboustranná varianta DM80

TYPOVÉ OZNAČENÍ- POČET A4	ROZMĚRY V x Š x H /mm/	OTEVÍRÁNÍ
DM80-18	700x750x80	A
DM80-20	700x1150x80	A, B
DM80-24	1000x940x80	A, B
DM80-32	1300x940x80	A, B
DM80-36	1000x1360x80	B

Hliníkové sloupky řada SP

TYPOVÉ OZNAČENÍ	ROZMĚRY /mm/	KS/BAL	ZPŮSOB KOTVENÍ
SP01 - krajní	40x60 L2000	2	s přírubou, kotvami na betonový základ
SP01S - středový*	40x60 L2000	1	s přírubou, kotvami na betonový základ
SP02 - krajní	40x60 L2650	2	betonáží do výkopu
SP02S - středový*	40x60 L2650	1	betonáží do výkopu
SP01 - krajní	40x60 L2000, základna 40x600	2	volně stojící, interier


Nosné sloupky v délce 2650mm k uložení do betonu, nebo v délce 2000mm s ocelovou zinkovanou přírubou ke kotvení na betonový základ skrze dlažbu /na terén/, nebo na betonový základ skrytě pod úroveň terénu v syplých nebo zelených plochách.

* Středový sloupek slouží pro spojování vitrín do sestav (nekonečné řady) viz. obrázek a schéma montáže v řadách...




UMÍSTĚNÍ VITRÍN

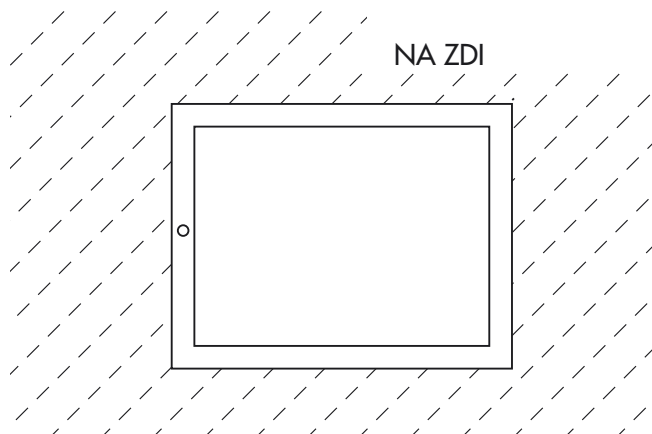
V ŘADÁCH -SÉRÍCH /MOŽMOST KOBINOVAT RŮZNÉ DÉLKY VITRÍN/



SAMOSTATNĚ NA SLOUPCÍCH



NA ZDI



 526 Stone yellow	 539 Reflex blue	 530 Dark grey
 527 Butter yellow	 505 Blue	 502 Black
 504 Primrose yellow	 521 Intense blue	 546 Silver
 525 Bright yellow	 510 Bright blue	 547 Gold
 516 Light orange	 538 Gentian blue	 542 Ivory
 509 Orange	 537 Light blue	 543 Beige
 514 Poppy red	 534 Turquoise	 507 Brown
 523 Medium red	 535 Teal	 548 Nut brown
 511 Cherry red	 536 Mint	
 503 Geranium red	 533 Forest green	
 519 Red	 532 Kelly green	
 515 Dark red	 506 Cactus green	
 513 Burgundy	 518 Grass green	
 524 Magenta	 517 Light green	
 541 Pink	 531 Lime	
 522 Violet	 501 White	
 540 Cobalt blue	 544 Mist grey	
 512 Dark blue	 529 Light grey	
 528 Vivid blue	 508 Grey	
 520 Ultramarine blue	 545 Dove grey	